



Bienvenidos a  
**Slang**

# Descarga la **APP** de Slang



 App Store



 Google Play

Puedes escanear el código QR o ir directamente a tu Appstore o Playstore y en el buscador escribir la palabra **Slang**.






# ¿Cómo activar tu licencia de Slang?

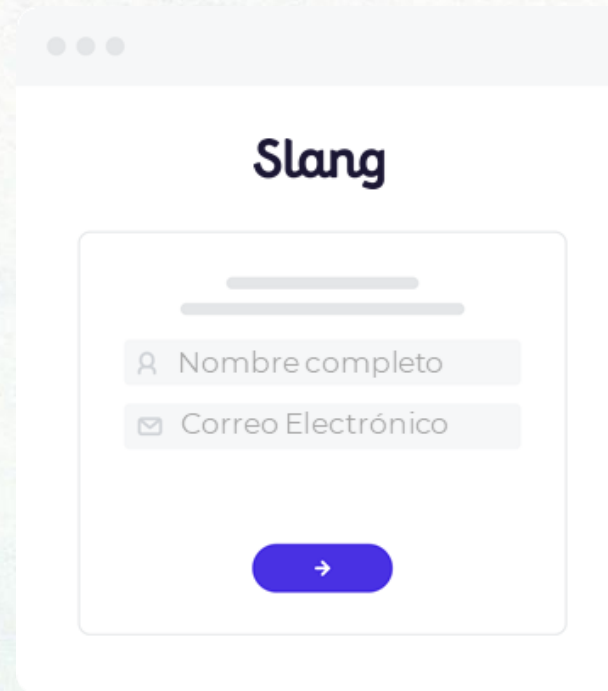
1

Haz clic en el **botón**  
**“Crear cuenta”**



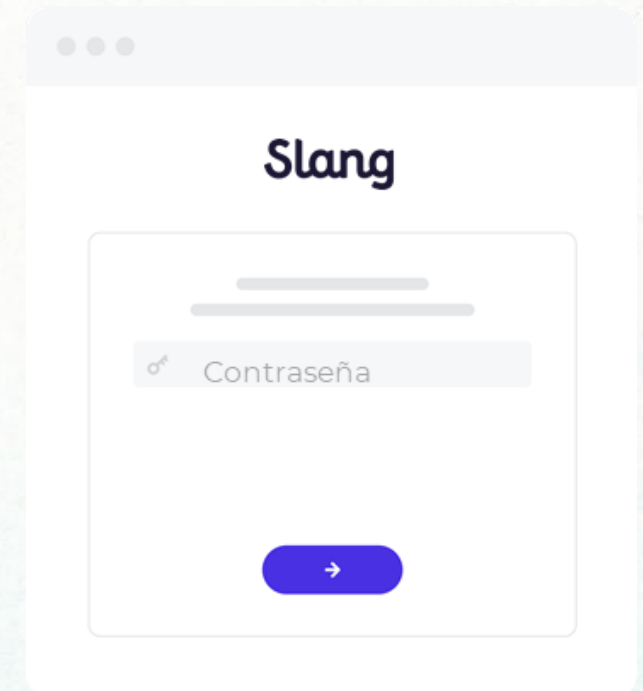
2

Regístrate con tu **nombre completo** y **correo institucional**.



3

Crea tu **contraseña**.



6

Configura el idioma de la APP.

←

### Configuración de idioma

Idioma de estudio

**Español**  
Inglés para hablantes de Español ☒

**Portugués**  
Inglés para hablantes de Portugués ☐

**Otro**  
Inglés para todos los demás ☐

Mostrar la interfaz de la aplicación en inglés. ☐

Todo el contenido de interfaz, notificaciones y correos se mostrará en inglés.

Siguiente

Si consideras que tu nivel de inglés es básico, te recomendamos desactivar esta opción, así la App se mostrará en español

7

Selecciona si quieres hacer el **Placement Test** u **omitirlo**

←

### ¿Quieres omitir el test?

Nuestro Placement Test te ayuda a comenzar en el nivel adecuado según tus habilidades actuales, ahorrándote tiempo y haciendo tu experiencia de aprendizaje mucho más efectiva desde el primer día.

El test completo dura 15 minutos. Primero responderás 4 preguntas rápidas para determinar tu macro-nivel. Luego, completarás actividades de lectura, escucha, escritura y habla.

### ¿Prefieres no hacerlo?

Si decides no hacer el test, empezarás en nuestro primer nivel: **Beginner 1**, que es ideal si no tienes experiencia previa con el inglés.

Hacer el test

Omitir el test

### ¿Qué es el Placement Test?

Es un test corto (no más de 15 minutos) que realiza un diagnóstico de tu nivel de inglés y te ubica en un nivel específico dentro de la App.



8

Responde unas preguntas previas de diagnóstico.

←

**¿Qué tanto puedes leer en inglés?**

Elegir el más cercano.

- Muy poco  
Solo algunas pocas palabras sencillas ☒
- Oraciones simples  
Frases en avisos, etiquetas de productos ☐
- Textos cortos o de carácter personal  
Una carta de un amigo ☐
- Textos extensos  
Reseñas de libros o películas ☐
- Textos especializados  
Un reporte técnico o artículo de mi campo ☐

Continuar

←

**¿Qué tanto puedes escribir en inglés?**

Elegir el más cercano.

- Muy poco  
Copiar exactamente la escritura de algunas palabras ☐
- Respuestas cortas  
Mi información personal en un formulario ☒
- Notas personales  
Una postal describiendo mis vacaciones ☐
- Textos simples  
Un corto correo dirigido a un compañero de trabajo ☐
- Textos extensos ☐

Continuar

←

**¿Qué tanto puedes escuchar y entender en inglés?**

Elegir el más cercano.

- Muy poco  
Solo algunas pocas palabras sencillas ☐
- Oraciones simples  
Preguntas acerca de mí ☐
- Explicaciones o historias  
Instrucciones para realizar una tarea ☒
- Interacciones con otras personas  
Una reunión de trabajo por teléfono ☐
- Información detallada  
Un programa de noticias en televisión ☐

Continuar

←

**¿Qué tanto puedes decir a los demás en inglés?**

Elegir el más cercano.

- Muy poco  
Expresiones básicas para saludar ☐
- Respuestas cortas  
Una conversación sencilla a un ritmo lento ☐
- Conversaciones personales  
Contar una historia, hacer planes ☒
- Discusiones detalladas  
Solicitar servicios específicos en un negocio ☐
- Interacciones con cierta intención  
Tratar de forma educada una queja o ☐

Concluir

Debes responder estas preguntas objetiva y sinceramente, ya que según tus respuestas, la App te sugerirá un test específico.

9

Realiza el Placement Test, obten tu resultado y comienza tu ruta

**Lectura**  
4 preguntas • 3 max. minutos

Gramática

Escucha

Habla

Continuar

**Listening: Parte 1**  
Escucha la oración, después ordena las palabras en el orden en que las escuchaste. Puedes escucharla una vez.

the presentation is today

today the is presentation

Continuar

**Speaking: Parte 1**  
Escucha la oración, después grábate repitiendo lo que escuchaste. Puedes escucharla una vez.

Continuar

Su nivel del inglés general de Slang es

**Elementary 1**

75

20 240

Si no estás satisfecho con este resultado, tienes 7 días para solicitar la reasignación de este examen a través de nuestros canales de soporte.

[Contactar a soporte](#)

**¡Listo para empezar!**  
Basándonos en tus respuestas, vamos a comenzar con estos programas de aprendizaje.

General English  
**GE Elementary 1**

Technician in Software Development Assistance  
**Computer Science Fundamentals**

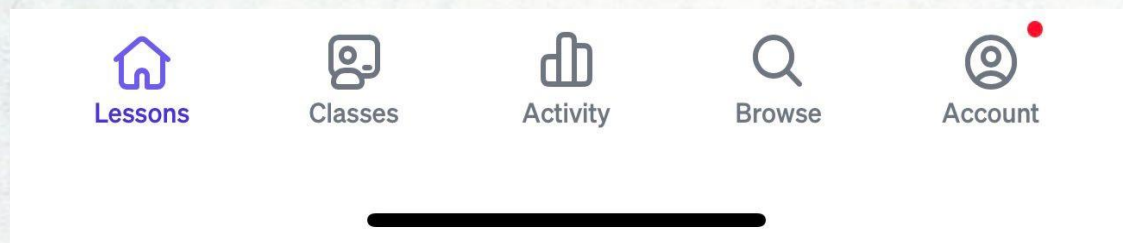
Comenzar el curso >



# ¡Haz tus primeras lecciones y agenda tus clases!

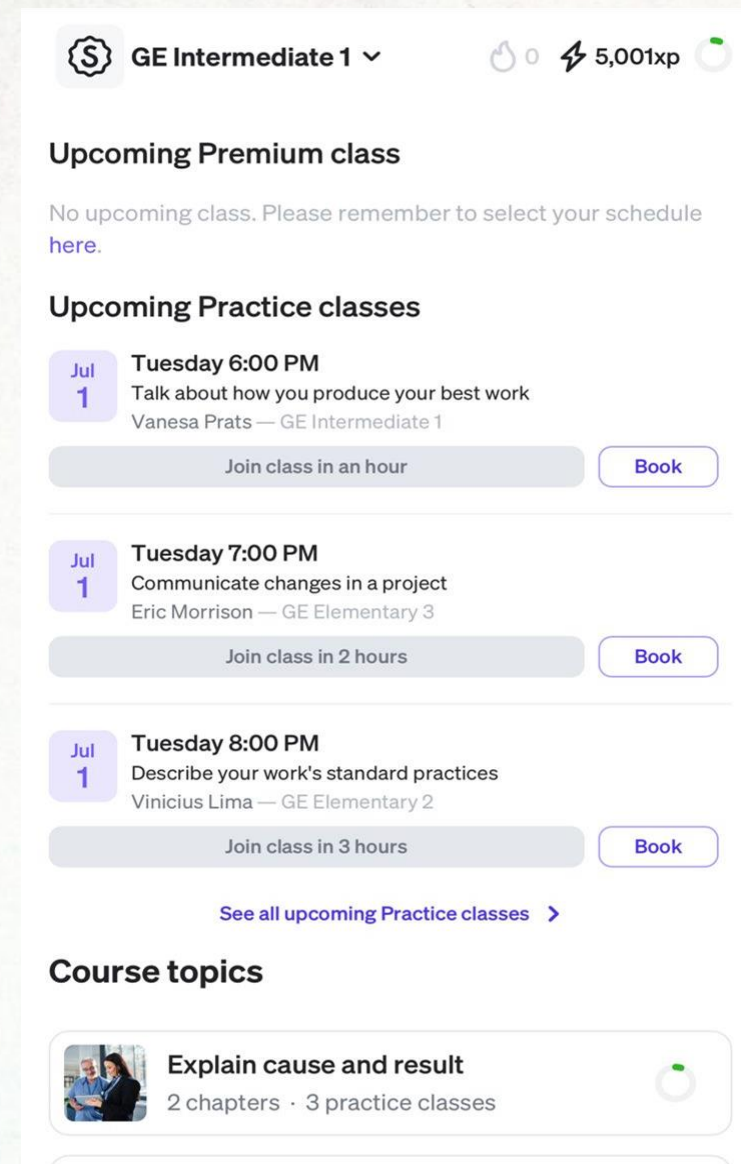
10

Dirígete a la sección Lecciones (Lessons) en tu app.



11

En **Próxima clase practica**, haz clic en reservar y luego en agregar al calendario.



# Soporte



**3336025210**



**Oficina 402**



**soporte@slangapp.com**



# Gracias

CESDE | COMFAMA

[cesde.edu.co](https://cesde.edu.co)

